

# مجموعه راهنماهای اتوماسیون نرم افزاری مدیریت مراکز پزشکی کلینیک ۲۴

## چارت تخصصی اطفال

روی آیکن کلینیک ۲۴ کلیک کرده پنجره ای باز میشود داخل این پنجره می توان به دوسیستم وارد شد هدف ما وارد شدن به سیستم پزشک می باشد وارد سیستم پزشک میشویم .

www.Clinic24h.com      ۰۳۱ ۲۲۳۴۸۳۳-۰۹۳۵ ۵۲۹ ۲۹۹۵  
Clinic24h@gmail.com      اصفهان، خ اوردیبهشت شمالی، کوچه حاج دانی، ساختمان شقایق، طبقه سوم  
**کلینیک ۲۴**

ورود به برنامه  
کنترل کاربر  
نام کاربری: آقای دکتر بهنام صانعی  
رمز عبور:  
X    ✓

از سربگ درمان گزینه ی ثبت درمان را انتخاب کرده صفحه ای را به نمایش میگذارد.

درمان    امکانات    حسابداری    مدیریت  
ثبت درمان  
جستجوی سوابق  
مدیریت سوابق  
Chief Complaint  
Sign  
Assessment  
Plan  
بطل پذیرش  
بطل سوابق-آرشیو  
ثبت فالو ویزیت های باقیمانده  
قلم نوری تمام صفحه F3

www.clinic24h.com

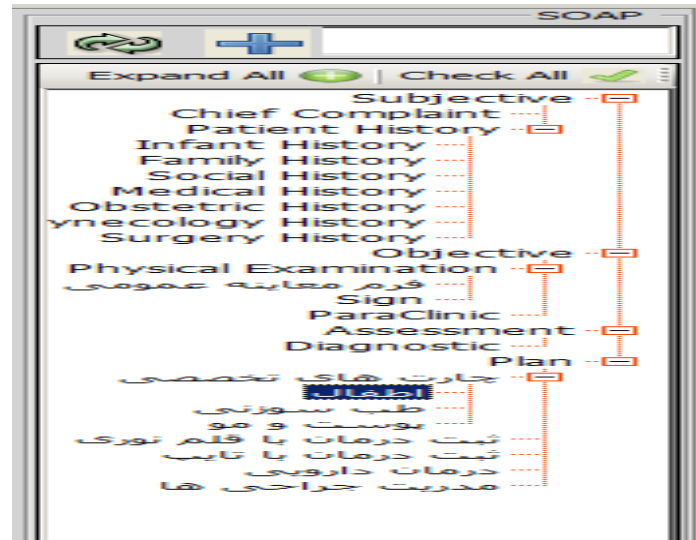


آدرس: اصفهان، خ شمس آبادی، چهارراه عباس آباد، ساختمان رادیولوژی بامداد، ط ۳

## مجموعه راهنماهای اتوماسیون نرم افزاری مدیریت مراکز پزشکی کلینیک ۲۴

### چارت تخصصی اطفال

داخل صفحه ی نمایشی می توان از جدول باعنوان soap ازقسمت چارت های تخصصی ، چارت تخصصی اطفال راانتخاب نمود .



صفحه ای باز میشود که اطلاعات یک نوزاد که باید ازبدو تولد داخل پرونده پزشکی نوزاد ثبت شود را به نمایش میگذارد. سرپرگ اول این صفحه تب مشخصات نوزاد می باشد باانتخاب این تب در جدول پایین منوی پرونده نوزادی به طور خودکارانتخاب می شود. که می توان **مشخصات کامل نوزاد** ازبدو تولد را دراین جدول درج کرد که این مشخصات شامل:

- ✓ وزن هنگام تولد
- ✓ قد هنگام تولد
- ✓ دورسرهنگام تولد
- ✓ فاصله با کودک زنده قبلی
- ✓ چندمین فرزند
- ✓ Apgar: میزان کیفیت زایمان یا وضعیت جسمانی نوزاد به هنگام تولد رانشان می دهد که بین عدد۳تا۱۰ می توان نمره کیفیت ثبت کرد.
- ✓ نوع شیرمصرفی که گزینه ها کاملا مشخص است و اینجا اگر شیر خشک را انتخاب کردید مصرف شیرخشک از چندماهگی نیز باید ثبت شود.
- جدول بعد **مشخصات والدین** که دراینجا اطلاعات پدر ومادر نوزاد طبق گزینه هایی که تعریف شده ثبت می شود.

جدول بعد **مشخصات دوران بارداری وزایمان** که پاسخ تمامی گزینه ها طبق سوالات تعریف شده داده میشود.

جدول بعد با عنوان **سابقه قبلی** درج شده که سابقه قبلی کودک دراینجا ثبت می شود و اگر نیازه توضیح بیشتر باشد

# مجموعه راهنماهای اتوماسیون نرم افزاری مدیریت مراکز پزشکی کلینیک ۲۴

## چارت تخصصی اطفال

در قسمت توضیحات کامل درج می شود.

بعد از پرکردن اطلاعات روی علامت ویرایش پرونده نوزادی کلیک کرده اگر قبلا ثبت شده باشد که ویرایش انجام می گیرد و گرنه ذخیره میشود.

### ❖ سربرگ بعد فرم معاینه

برای اینکه درست متوجه کار نرم افزار شوید در ابتدا باید این سربرگ توضیح داده شود. روی سربرگ فرم معاینه کلیک می کنیم یک صفحه باز می شود که باید یک سری اطلاعات ثبت شود

• جدول اول مربوط به PHE مخفف کلمه **PHizycal Exmination** می باشد.

در این بخش باید اطلاعاتی راجع به میزان **تب نوزاد**، **تعداد تنفس**، **تعداد ضربان قلب** و **فشار نوزاد** درج شود.

• جدول دوم مربوط به مصرف ویتامین ها و آهن

در این جدول باید میزان مصرفی آهن و ویتامین نوزاد درج شود

• جدول سوم **ICTER**

در اینجا میزان درجه زردی نوزاد و نوع درمان باید درج شود.

• جدول آخر لیست درمان ها

در اینجا معاینات و درمان هایی که برای نوزاد از ابتدا در نظر گرفته شده است به طور کامل به نمایش میگذارد.



# مجموعه راهنماهای اتوماسیون نرم افزاری مدیریت مراکز پزشکی کلینیک ۲۴

## چارت تخصصی اطفال

چارت تخصصی کودکان

مشخصات نوزاد: اطلاعات نموداری | تغذیه

شماره پرونده: ۴۳ | نام و نام خانوادگی: | تاریخ تولد: ۱۳۹۲/۰۲/۱۲ | نام خدمت: | جنسیت: دختر  پسر

تلفن منزل: ۰۲۱۱ | همراه: ۰۹۱۳۱۶۹۲۵۲۵ | تاریخ ویزیت: ۱۳۹۲/۰۵/۲۵ | ساعت سمک: | گزارش پرونده بیمار:

آدرس: | دفترچه بیمه: | خدمات درمانی روستایی

بررسی نمودار رشد کودک | جدول تقویم واکسیناسیون | برنامه تغذیه

مشخصات نوزاد: وزن هنگام تولد: ۳,۵۰۰ | قد هنگام تولد: ۴۰,۰۰۰ | دورسر هنگام تولد: ۲۵,۰۰۰ | فاصله با کودک زنده قبلی: | چندمین فرزند: ۳ | Apgar: ۱۰ | نوع شیر مصرفی: | شیر مادر  شیر خشک  مصرف شیر خشک از: | مشخصات والدین: رابطه ی فامیلی بین پدر و مادر: | نام مادر: زهرا | موبایل مادر: ۰۹ | تاریخ تولد: | گروه خونی: +AB | قد: +,+++ | وزن: +,+++ | بیماری های خاص مادر: | سرطان

مشخصات دوران بارداری و زایمان: مرکز محل تولد: | نوع زایمان: طبیعی | تاریخ زایمان: | تعداد هفته بارداری: ۳۸ | بیماری ها و مراقبت های دوران باردا: | سابقه ی قبلی: سابقه زایمان زودرس  سابقه تشنج  سابقه بستری در دوران بارداری  سابقه زردی  سابقه زردی (تعویض خون)  توضیحات: | ویرایش پرونده نوزاد | بستن چارت کودکان

لیست درمان ها

تعداد قطره آهن	مقدار مصرف مولنی ویتامین	سایر مولنی ویتامین	مصرف آهن	مصرف مولنی ویتامین
۰	۰		<input type="checkbox"/>	<input type="checkbox"/>
۰	۰		<input type="checkbox"/>	<input type="checkbox"/>
۰	۰		<input type="checkbox"/>	<input type="checkbox"/>
۱	۰		<input checked="" type="checkbox"/>	<input type="checkbox"/>

برای ویرایش یا حذف درمان ، ابتدا درمان مورد نظر را از لیست انتخاب نمایید.

Icter: Bilirubin: +,+++ Icter  نوع درمان: | مصرف ویتامین ها و آهن: آهن  قطره | مولنی ویتامین  قطره | PhE: T - تب: 0.0 | RR - # min: 0 | PR-HR min: 0 | فشار - BP: 12 / 8

### ❖ سربرگ بعدی تاریخچه مراجعات

همانطور که از نامش پیداست یعنی تعداد دفعاتی که نوزاد به پزشک مراجعه می کند همراه با معایناتی که برای نوزاد انجام میگیرد داخل لیست درمان ثبت می شود.

### ❖ سربرگ بعدی بررسی نمودار رشد کودک

وقتی روی تب نمودار رشد کودک کلیک میکنید در بالای صفحه تب دوم به نام اطلاعات نموداری به طور خودکار انتخاب می شود که اصلی ترین اطلاعات در آن ثبت می شود شامل:

- ✓ وزن
- ✓ قد
- ✓ دورسر
- ✓ تاریخ تولد
- ✓ جنسیت
- ✓ سن کامل که به این شکل خوانده می شود و کودک یک سال و ۵ ماه به روی ۱۲ ماه را دارد .
- ✓ محاسبه سن به سال که تمامی این اطلاعات ثبت می شود .

حال می خواهیم نمودار رشد کودک را در ماههای مختلف بررسی کنیم در اینجا کافی است اطلاعاتی که از شما خواسته شده پر شود اطلاعاتی شامل:

# مجموعه راهنماهای اتوماسیون نرم افزاری مدیریت مراکز پزشکی کلینیک ۲۴

## چارت تخصصی اطفال

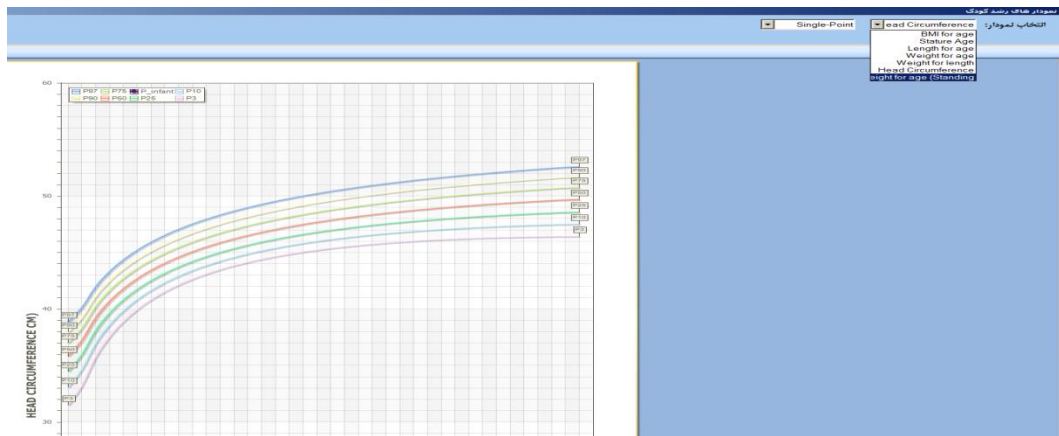
- چند ماهگی
- وزن
- قد
- دورسر

BMI بی ام آی یک عددی است که از آیتم های وزن، قد، دورسر و ماه بدست آمده که مشخص کننده وضعیت نرمال نوزاد میباشد.

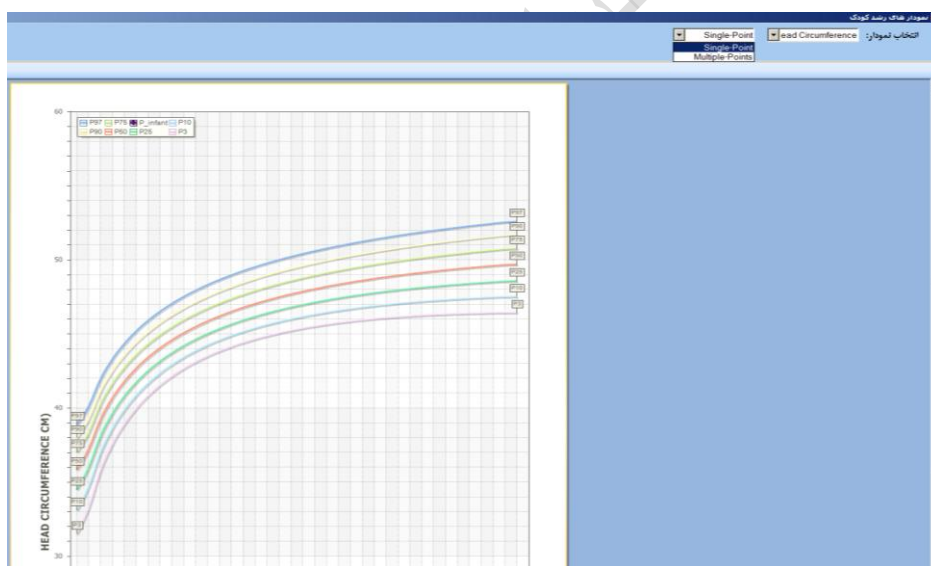
برای اینکه نمودار منحنی رشد نوزاد را در هر حالت بتوان مورد بررسی قرار داد باید روی هر کدام از آنها کلیک کرده و سپس با انتخاب نوع نمودار و به چه روشی Sign Point یا Multi Point نمودار مورد نظر خود را مشاهده کنید.

# مجموعه راهنماهای اتوماسیون نرم افزاری مدیریت مراکز پزشکی کلینیک ۲۴

## چارت تخصصی اطفال



Multi Point انتخاب چندگانه : یعنی برحسب تمامی آیتم ها منحنی رشد را نشان دهد  
 Sign Point انتخاب تکی : یعنی برحسب نوع نموداری که انتخاب کردیم منحنی رشد را نمایش دهد.



### ❖ سربرگ بعدی جدول برنامه مراقبتی

در اینجا همانطور که مشاهده می کنید به طور پیش فرض و براساس اصول پزشکی یک سری تاریخ های مراقبتی تعریف شده است که به طور خودکار به مادر نوزاد با ارسال پیامک هشدار داده می شود که نوزاد شما باید به پزشک در این تاریخ مراجعه کند و تاریخ هایی که نوزاد به پزشک مراجعه می کند توضیحات مربوطه ثبت می شود .

# مجموعه راهنماهای اتوماسیون نرم افزاری مدیریت مراکز پزشکی کلینیک ۲۴

## چارت تخصصی اطفال

چارت تخصصی کودکان					
مشخصات نوزاد					
تاریخ تولد: ۱۳۹۲/۰۲/۱۲		سن تولد: ۲,۵۰۰		وزن هنگام تولد: ۳,۵۰۰	
جنسیت: دختر		مخاسبه سن به ماه: ۱۵,۷		قد هنگام تولد: ۲۰,۰۰۰	
پسر		سن کامل: ۱۲		دورس هنگام تولد: ۲۵,۰۰۰	
جدول برنامه مراقبتی   جدول تقویم واکسیناسیون   برنامه تغذیه					
ماه مراقبت	تاریخ مراجعه بعدی	انجام شده	تاریخ انجام	توضیحات	ارسال پیامک یادآوری
۰,۵	۱۳۹۳/۰۴/۱۶	<input type="checkbox"/>			ارسال پیامک
۱	۱۳۹۳/۰۴/۳۱	<input type="checkbox"/>			ارسال پیامک
۲	۱۳۹۳/۰۵/۳۱	<input type="checkbox"/>			ارسال پیامک
۴	۱۳۹۳/۰۷/۳۰	<input type="checkbox"/>			ارسال پیامک
۶	۱۳۹۳/۰۹/۰۱	<input type="checkbox"/>			ارسال پیامک
۷	۱۳۹۳/۱۱/۰۲	<input type="checkbox"/>			ارسال پیامک
۹	۱۳۹۴/۰۱/۰۲	<input type="checkbox"/>			ارسال پیامک
۱۲	۱۳۹۴/۰۴/۰۱	<input type="checkbox"/>			ارسال پیامک
۱۵	۱۳۹۴/۰۶/۳۱	<input type="checkbox"/>			ارسال پیامک
۱۸	۱۳۹۴/۰۹/۰۱	<input type="checkbox"/>			ارسال پیامک
۲۴	۱۳۹۵/۰۴/۰۲	<input type="checkbox"/>			ارسال پیامک
۳۶	۱۳۹۶/۰۴/۰۱	<input type="checkbox"/>			ارسال پیامک
۴۸	۱۳۹۷/۰۴/۰۱	<input type="checkbox"/>			ارسال پیامک
۶۰	۱۳۹۸/۰۴/۰۱	<input type="checkbox"/>			ارسال پیامک
۷۲	۱۳۹۹/۰۴/۰۲	<input type="checkbox"/>			ارسال پیامک
۸۴	۱۴۰۰/۰۴/۰۱	<input type="checkbox"/>			ارسال پیامک
۰,۵	۱۳۸۹/۰۱/۱۶	<input type="checkbox"/>			ارسال پیامک
۱	۱۳۸۹/۰۲/۰۱	<input type="checkbox"/>			ارسال پیامک
۲	۱۳۸۹/۰۲/۳۱	<input type="checkbox"/>			ارسال پیامک
۴	۱۳۸۹/۰۴/۳۰	<input type="checkbox"/>			ارسال پیامک
۶	۱۳۸۹/۰۶/۳۰	<input type="checkbox"/>			ارسال پیامک
۷	۱۳۸۹/۰۷/۲۹	<input type="checkbox"/>			ارسال پیامک
۹	۱۳۸۹/۰۹/۳۰	<input type="checkbox"/>			ارسال پیامک
۱۲	۱۳۹۰/۰۱/۰۱	<input type="checkbox"/>			ارسال پیامک

### ❖ سربرگ بعدی جدول تقویم واکسیناسیون

در این بخش اطلاعات مربوط به واکسیناسیون نوزادان مطرح می شود این بخش شامل مجموعه ای از اطلاعاتی هست که پزشک مورد نظر برای آگاهی بیشتر از نوزاد و تشخیص صحیح ترثبت می کند.





# مجموعه راهنماهای اتوماسیون نرم افزاری مدیریت مراکز پزشکی کلینیک ۲۴

## چارت تخصصی اطفال

چارت تخصصی کودکان						
مشخصات نوزاد						
وزن هنگام تولد:	۲,۵۰۰	تاریخ تولد:	۱۳۹۲/۰۲/۱۲	سن کامل:	۱۳	۴
قد هنگام تولد:	۲۰,۰۰۰	جنسیت:	♂ پسر	معاینه سنی به ماه:	۱۵,۷	
دورس هنگام تولد:	۲۵,۰۰۰					
برنامه تغذیه						
بررسی نمودار رشد کودکی						
جدول برنامه مراقبتی						
جدول تقویم واکسیناسیون						
برنامه تغذیه						
نوع واکسن	تاریخ قابل انجام	انجام شده	تاریخ این مراجعه	تاریخ مراجعه بعدی	توضیحات	ارسال پیامک یادآور
ب.ت.ز بدو تولد	۱۳۹۲/۰۴/۳۱	<input type="checkbox"/>				ارسال پیامک
فلج اطفال بدو تولد	۱۳۹۲/۰۴/۳۱	<input type="checkbox"/>				ارسال پیامک
هپاتیت ب بدو تولد	۱۳۹۲/۰۴/۳۱	<input type="checkbox"/>				ارسال پیامک
سه گانه دوماهگی	۱۳۹۲/۰۵/۳۱	<input type="checkbox"/>				ارسال پیامک
فلج اطفال دوماهگی	۱۳۹۲/۰۵/۳۱	<input type="checkbox"/>				ارسال پیامک
هپاتیت ب دوماهگی	۱۳۹۲/۰۵/۳۱	<input type="checkbox"/>				ارسال پیامک
سه گانه چهارماهگی	۱۳۹۲/۰۷/۳۰	<input type="checkbox"/>				ارسال پیامک
فلج اطفال چهارماهگی	۱۳۹۲/۰۷/۳۰	<input type="checkbox"/>				ارسال پیامک
سه گانه شش ماهگی	۱۳۹۲/۱۰/۰۱	<input type="checkbox"/>				ارسال پیامک
فلج اطفال شش ماهگی	۱۳۹۲/۱۰/۰۱	<input type="checkbox"/>				ارسال پیامک
هپاتیت ب شش ماهگی	۱۳۹۲/۱۰/۰۱	<input type="checkbox"/>				ارسال پیامک
MMR دوازده ماهگی	۱۳۹۲/۰۴/۰۱	<input type="checkbox"/>				ارسال پیامک
سه گانه هجده ماهگی	۱۳۹۲/۱۰/۰۱	<input type="checkbox"/>				ارسال پیامک
فلج اطفال هجده ماهگی	۱۳۹۲/۱۰/۰۱	<input type="checkbox"/>				ارسال پیامک
MMR هجده ماهگی	۱۳۹۲/۱۰/۰۱	<input type="checkbox"/>				ارسال پیامک
سه گانه شش سالگی	۱۳۹۲/۰۴/۰۲	<input type="checkbox"/>				ارسال پیامک
فلج اطفال شش سالگی	۱۳۹۲/۰۴/۰۲	<input type="checkbox"/>				ارسال پیامک
ب.ت.ز بدو تولد	۱۳۸۹/۰۲/۰۱	<input type="checkbox"/>				ارسال پیامک
فلج اطفال بدو تولد	۱۳۸۹/۰۲/۰۱	<input type="checkbox"/>				ارسال پیامک
هپاتیت ب بدو تولد	۱۳۸۹/۰۲/۰۱	<input type="checkbox"/>				ارسال پیامک
سه گانه دوماهگی	۱۳۸۹/۰۲/۳۱	<input type="checkbox"/>				ارسال پیامک
فلج اطفال دوماهگی	۱۳۸۹/۰۲/۳۱	<input type="checkbox"/>				ارسال پیامک
هپاتیت ب دوماهگی	۱۳۸۹/۰۲/۳۱	<input type="checkbox"/>				ارسال پیامک
سه گانه چهارماهگی	۱۳۸۹/۰۴/۳۰	<input type="checkbox"/>				ارسال پیامک

### ❖ سربرگ آخر برنامه تغذیه

در این صفحه طبق اصول پزشکی تغذیه ای که در ماههای مختلف به نوزاد از بدو تولد توصیه می شود به طور پیش فرض ثبت شده است که پزشک می تواند تاریخ توصیه را انتخاب و روی ارسال پیامک کلیک کند تا تغذیه ی توصیه شده به نوزاد به مادر نوزاد ارسال شود که دیگر نیازی به مراجعه حضوری به پزشک نباشد.





# مجموعه راهنماهای اتوماسیون نرم افزاری مدیریت مراکز پزشکی کلینیک ۲۴

## چارت تخصصی اطفال

چارت تخصصی کودکان					
مشخصات نوزاد   اطلاعات نموداری   تغذیه					
نوع شیر مصرفی:					
شیر مادر					
برونده نوزادی   بررسی نمودار رشد کودک   جدول برنامه مراقبتی   جدول تقویم واکسیناسیون   برنامه تغذیه					
نام خوراک	تاریخ شروع تغذیه	توصیه	تاریخ توصیه	توضیحات	ارسال پیامک یادآوری
شیر مادر	۱۳۹۲/۰۲/۱۲	<input type="checkbox"/>			ارسال پیامک
قطره مولتی ویتامین	۱۳۹۲/۰۲/۱۲	<input type="checkbox"/>			ارسال پیامک
قطره آهن	۱۳۹۲/۰۲/۱۲	<input type="checkbox"/>			ارسال پیامک
قطره آ + د	۱۳۹۲/۰۲/۱۲	<input type="checkbox"/>			ارسال پیامک
ماه هفتم - فرنی یا حریره بادام...	۱۳۹۲/۰۹/۱۲	<input type="checkbox"/>			ارسال پیامک
ماه هفتم - آب جوشیده سرد	۱۳۹۲/۰۹/۱۲	<input type="checkbox"/>			ارسال پیامک
ماه هفتم - سوپ یا آش له شده	۱۳۹۲/۰۹/۱۲	<input type="checkbox"/>			ارسال پیامک
ماه هفتم - ۱۵ قطره آهن	۱۳۹۲/۰۹/۱۲	<input type="checkbox"/>			ارسال پیامک
ماه هشتم - زرده تخم مرغ پخته	۱۳۹۲/۱۰/۱۲	<input type="checkbox"/>			ارسال پیامک
ماه هشتم - انواع نان	۱۳۹۲/۱۰/۱۲	<input type="checkbox"/>			ارسال پیامک
ماه هشتم - آب میوه طبیعی	۱۳۹۲/۱۰/۱۲	<input type="checkbox"/>			ارسال پیامک
ماه هشتم - ماست	۱۳۹۲/۱۰/۱۲	<input type="checkbox"/>			ارسال پیامک
ماه هشتم - انواع پوره، پوره کد...	۱۳۹۲/۱۰/۱۲	<input type="checkbox"/>			ارسال پیامک
ماه هشتم - سوپ یا آش - عدس...	۱۳۹۲/۱۰/۱۲	<input type="checkbox"/>			ارسال پیامک
ماه نهم و دهم - کته نرم با گو...	۱۳۹۲/۱۱/۱۲	<input type="checkbox"/>			ارسال پیامک
ماه نهم و دهم - بیسکویت ساده	۱۳۹۲/۱۱/۱۲	<input type="checkbox"/>			ارسال پیامک
ماه نهم و دهم - سایر حیوانات ...	۱۳۹۲/۱۱/۱۲	<input type="checkbox"/>			ارسال پیامک
ماه نهم و دهم - سیب یا گلاب...	۱۳۹۲/۱۱/۱۲	<input type="checkbox"/>			ارسال پیامک
ماه نهم و دهم - خرما	۱۳۹۲/۱۱/۱۲	<input type="checkbox"/>			ارسال پیامک
ماه ۱۱ تا ۱۱ - غذای خانواده	۱۳۹۲/۱۱/۱۲	<input type="checkbox"/>			ارسال پیامک
ماه ۱۱ تا ۱۱ - شیر جوشیده یا ...	۱۳۹۲/۱۱/۱۲	<input type="checkbox"/>			ارسال پیامک
ماه ۱۱ تا ۱۱ - پنیر پاستوریزه یا ...	۱۳۹۲/۱۱/۱۲	<input type="checkbox"/>			ارسال پیامک
ماه ۱۱ تا ۱۱ - تخم مرغ آب پز	۱۳۹۲/۱۱/۱۲	<input type="checkbox"/>			ارسال پیامک
ماه ۱۱ تا ۱۱ - انواع میوه	۱۳۹۲/۱۱/۱۲	<input type="checkbox"/>			ارسال پیامک
ماه ۱۱ تا ۱۱ - انواع ماهی	۱۳۹۲/۱۱/۱۲	<input type="checkbox"/>			ارسال پیامک

www.clinic24h.com - ۲۴ کلینیک

